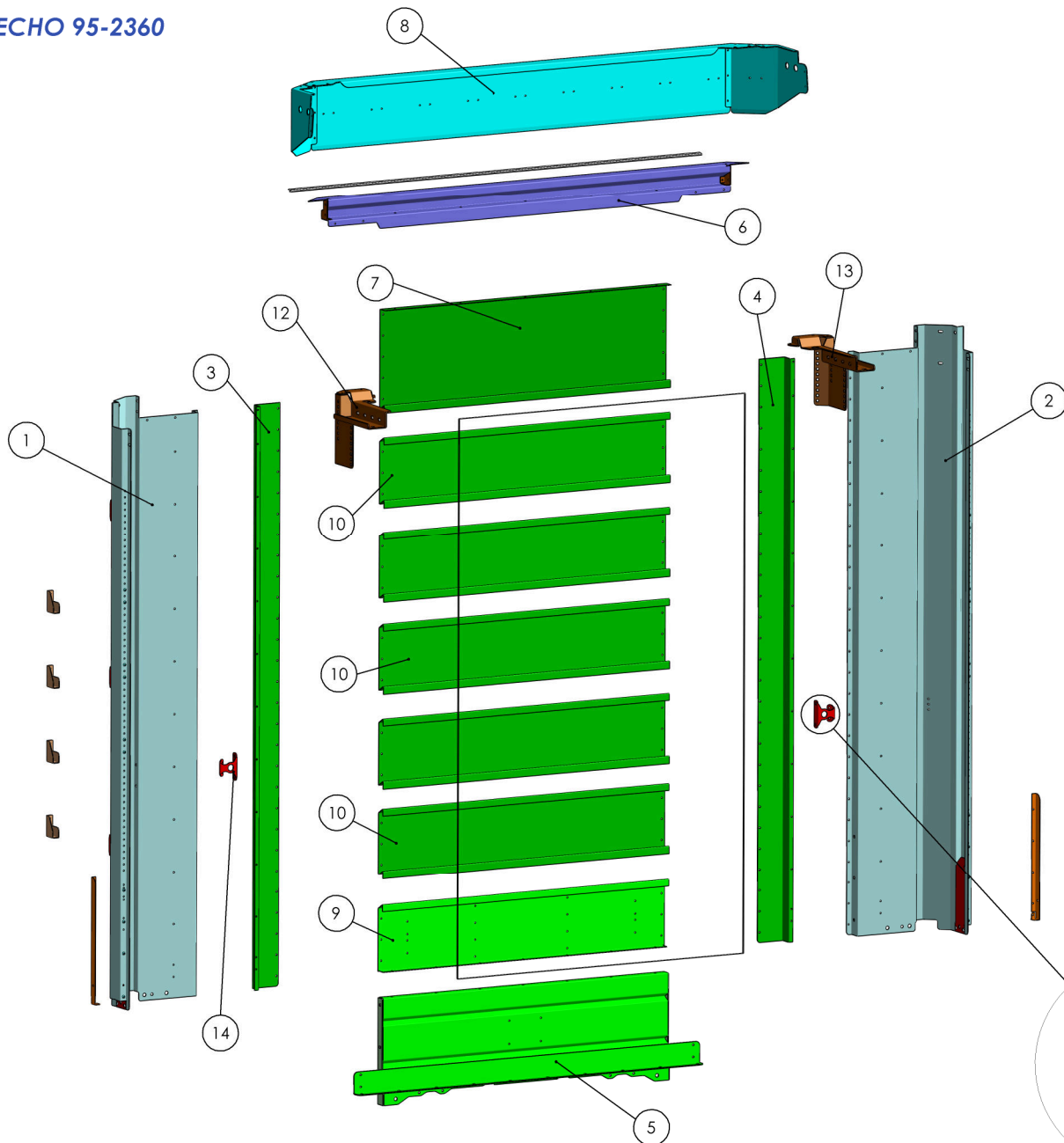
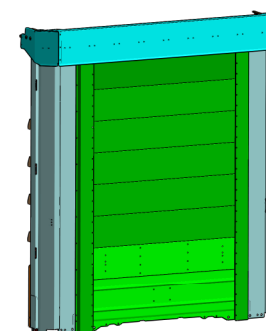


# FRENTE FF.14.XL

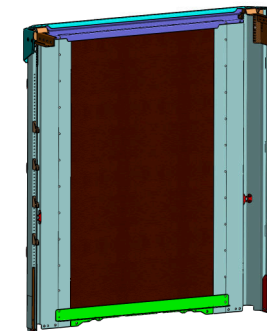
TECHO 95-2360



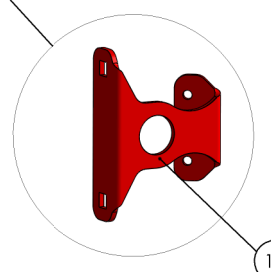
VISTA  
EXTERIOR



VISTA  
INTERIOR



Nº	REFERENCIA LT	DESCRIPCIÓN	CANT
1	07860392	Kit cantonera izda. frente fijo LT V.14 (Modelo según tabla)	1
2	07860393	Kit cantonera dcha. frente fijo LT V.14 (Modelo según tabla)	1
3	07860403	Refuerzo central izdo. frente carrocería	1
4	07860404	Refuerzo central dcho. frente carrocería	1
5	07860396	Scjto. amarre inferior frente	1
6	07860397	Kit cabecero frente LT V.14	1
7	07860402	Bandeja superior frente	1
8	07860398	Kit gorrete frente LT V.14	1
9	07860015	Bandeja inferior conexiones frente LT - 2010	1
10	07860016	Bandeja central frente modelo LT - 2010	X (según tabla)
11	07032149	Tablero interior WISA - Spruce (Dimensiones según tabla)	1
12	07860394	Amarre izdo. tricarril 95-2360 frente fijo	1
13	07860395	Amarre dcho. tricarril 95-2360 frente fijo	1
14	07860401	Anilla amarre carga frente LT V.14	2



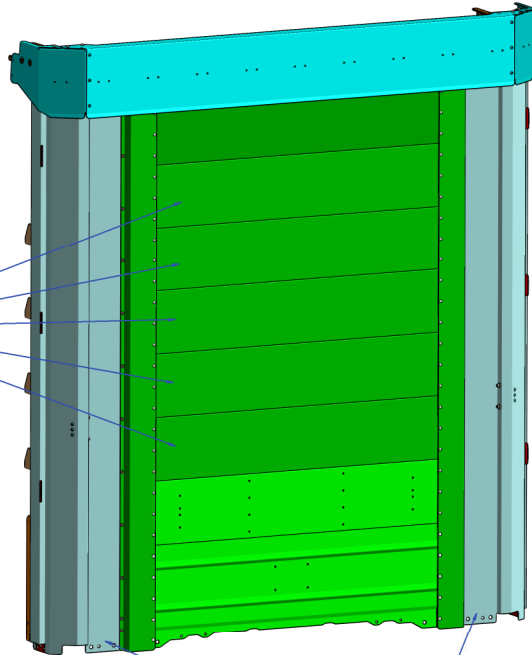
# LeciTrailer

RECAMBIOS ORIGINALES - SPARE PARTS - PIÈCES DÉTACHÉES

**FRENTE  
FF.14.XL**

**TECHO 95-2360**

**BANDEJAS  
CENTRALES**

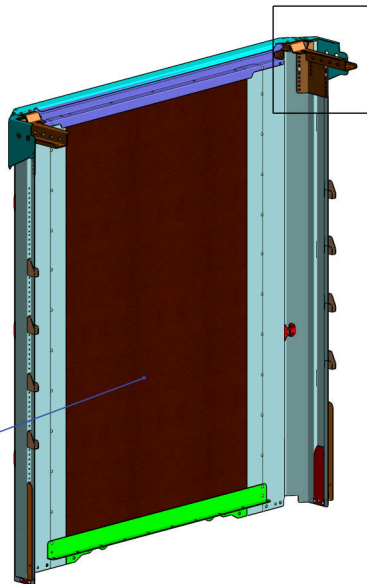


**CANTONERIAS**

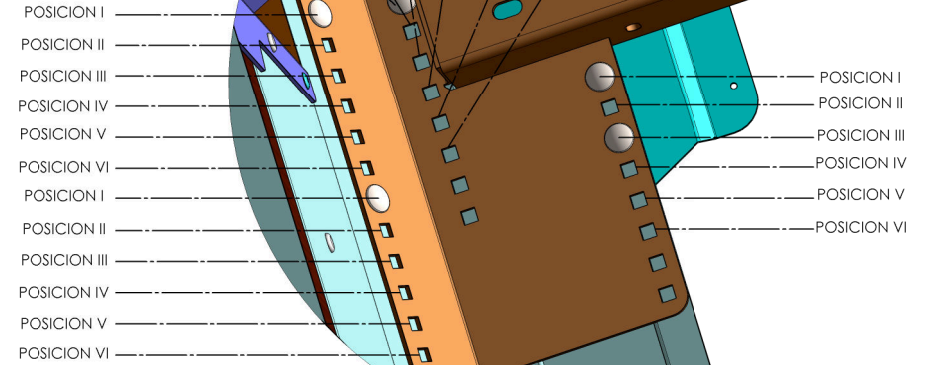
**MODELOS DE FRENTE**

PASAJES	Modelo FRENTE	Modelo de CANTONERIAS	"X" Num. de BANDEJAS CENTRALES	Dimensiones TABLERO
2400 - 2525	I	I	4	2365 X 1530 X 09
2550 - 2675	II	II	5	2515 X 1530 X 09
2700 - 2825	III	III	5	2665 X 1530 X 09
2850 - 2975	IV	IV	6	2815 X 1530 X 09
3000 - 3125	V	V	6	2965 X 1530 X 09
3150 - 3275	VI	VI	7	3115 X 1530 X 09

**TABLERO**



POSICION I POSICION II POSICION III POSICION IV POSICION V POSICION VI



**TABLA PASAJES SEGUN MODELO DE FRENTE Y POSICION AMARRE TRICARRIL**

Modelo FRENTE	POSICION I	POSICION II	POSICION III	POSICION IV	POSICION V	POSICION VI
I	2400	2425	2425	2475	2500	2525
II	2550	2575	2600	2625	2650	2675
III	2700	2725	2720	2775	2800	2825
IV	2850	2875	2900	2925	2950	2975
V	3000	3025	3050	3075	3100	3125
VI	3150	3175	3200	3225	3250	3275



**LeciTrailer**

RECAMBIOS ORIGINALES - SPARE PARTS - PIÈCES DÉTACHÉES